

2022 レース部門における注意事項

【来場について】

来場時の注意事項(新型コロナウイルス感染防止・熱中症対策について)」を今一度ご確認下さい

【駐車について】

駐車票は、8/4 付けで各クラブ事務担当者様宛に発送いたしました。

駐車場の開錠は、7:20 となります。7:00 前の入場待ちは、全体に止めて下さい。

【当日の流れについて】

シート①「当日の流れ」を必ずご確認下さい。

【観覧・観覧席について】

◇観覧席は地域別に座席を指定しています(シート②「座席表」参照)。座席の確保は不要ですので早すぎる来場はお止め下さい。また、観覧席では出来るだけマスクを着用し、適切なソーシャルディスタンスを取ってお座りください。

◇大きな声での会話、かけ声、声援は一切禁止とします(拍手のみでお願い致します)

◇競技場内(観覧席も含む)は禁煙となります。

◇ゴミは、ビニール袋に入れて密封して縛り、各自持ち帰ること。

◇不審物・不審者にお気づきの方は、役員にお申し付け下さい。また、貴重品は各自責任を持って管理願います。会場内ロッカーをご利用いただけます。

◇観覧席でのテントの使用は禁止です。日傘等は周囲の方の邪魔にならないよう、ご使用下さい。

【ゼッケン受取と提出書類について】

◇受付準備完了後、放送でご案内します。【受付表】をご提示下さい。(受付場所は、シート①を確認下さい)

◇「健康管理表」「欠場者及び変更申請書」は、回収箱を用意します。

※健康管理表の提出は必須です。

※事前未連絡の欠場者及び欠場に伴うリレー走者の変更が出た場合は、「変更申請書」に記入のうえ、提出して下さい。メールでの事前申請は、8/7 迄とします。

※リレー出走者の変更は、当日 12:30 を以て〆切りといたします。その後の変更は原則として認められませんので、予めご了承下さい。(受付時以降の届け出は役員室へお持ちください)

【ゼッケンについて】

ゼッケンは当日受付にて、お渡しします。今回使用するゼッケンは、着衣の前と後ろに安全ピンで留めるナンバーカードタイプとなります。

一人当たり 8 本の安全ピンが必要です。必ずご持参下さい。

【代表者ルール説明】

8:30(予定)より、当日のルール説明を行います。代表者(入館証着用)及び個人出場の方(ゼッケン着用)は、役員室にお集まり下さい。

※マスクの着用厳守

【試走】

8:40(予定)より試走を開始します。シート①にて試走順番を確認して下さい。

試走後は観覧席へお戻り下さい。

【開会式】

9:00(予定)観覧席着席で開会式を行います。

【トラック内での注意】

- ◇トラック内では、マスク着用義務はありませんが、マスク未着用時は会話を控えること。また、外したマスクはポケットにしまう等し、各自管理すること。（落とし物のマスクは処分します）
- ◇招集場所で手指の消毒を行います。
- ◇競技場トラック内への立ち入りは、選手と団体責任者（ID 着用）のみです。但し、未就学児～小学 2 年生（16 インチ以下）は、召集場所整列時保護者の付添いが可能です。出走漏れ、コース間違い等、責任者及び保護者の方はご注意ください。
※必ずスニーカーを着用してください。（サンダル等では入れません）
- ◇芝生内立ち入り厳禁。砂場立ち入り禁止。

【表彰】

特別表彰以外は、役員室で賞品をお渡しします。放送で呼ばれた団体の責任者は、役員室へお越し下さい。特別表彰は、シート①で確認下さい。

【その他】

- ◇今回は、医師・看護師の在中がございません。怪我や体調の悪化時は、各クラブでご対応をお願い致します。基本的な救急箱は用意しております。また、熱中症等の兆候が見られる際は役員控室にてお休み下さい。
- ◇各自水筒等を持参し、こまめな水分補給を心掛けて下さい。
- ◇昼食時の会話は控えて下さい。
- ◇ゼッケン・ID の返却は不要です。
- ◇当日、大会プログラムの配布はありません。必要な方は、HP 掲載の WEB 版を各自印刷しご持参下さい。（招集放送は、プログラム No. を使用しますのでご注意ください）
- ◇後日、出走表【最終版】を HP に掲載いたします。事前に必ずご確認ください。
（サイト内に掲載の「スタートについて」「リレーについて」もご確認ください）
- ◇**車体規定について**
来場前にシート③車体規定を再度ご確認ください。毎年、車検時に守れていないクラブがありチェックに時間を要します。規定違反一輪車では参加は出来ません。必ず規定を厳守いただき、スムーズな車検にご協力下さい。

以上、皆様のご協力をお願い致します。

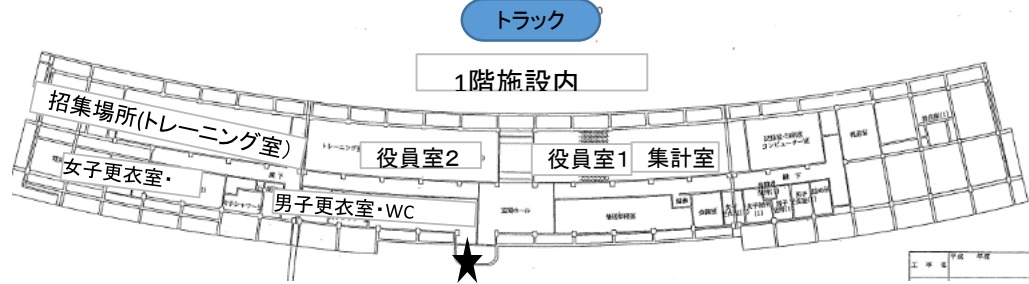
【当日の流れ】選手・来場の皆様はご確認下さい。

TIME	選手・引率者の流れ		備考
7:20~	駐車	役員の指示に従い、所定の駐車場に停めて下さい	・駐車票裏面の注意事項をお読みください ・駐車票の無い車は駐車できません ・入庫時間は厳守ください
7:25~	車検	選手は入場前に必ず車検を受けて下さい	車検場所は下図A参照 ※要項にて、車体規定を確認下さい
↓	検温・消毒	選手・引率者は、入場口で検温・消毒後観覧席へ	※37.5度以上の来場者は入場出来ません ※車検の終わっていない選手は入場出来ません
	入場	指定座席近くの階段から観覧席へ上がって下さい。 「②座席表シート参照」	入場時は絶対に走らないで下さい。
	観覧席待機	決められた席にて待機し、トラックフロアには降りないこと 「②観客席シート参照」	度重なる席の移動・マスク無しでの会話は控えて下さい
7:50(予定)	受付	準備完了後、放送にてご案内します。団体番号順にゼッケンを並べますので、受付表の提示をお願いします。	・健康管理シートの提出(必須) ・リレー走者等の変更届提出 ※必ず事前に記入を済ませご持参下さい。
8:30	代表者説明	代表者は施設内1F「役員室2」にてルール説明	トラック側から入室下さい

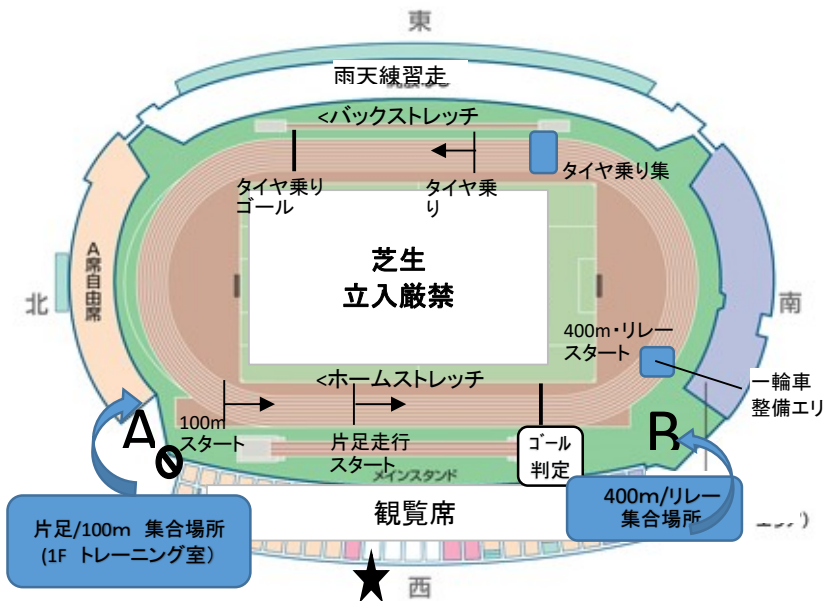
【図A】



階段下でゼッケン等の受け渡しを行います。責任者は受付表を提示して下さい。
※この場所からの入場はお断りします。



8:40	試走開始	放送後、Aゲートに集合 ・トラックを1周しゲートBより退場→観客席へ戻る	①24インチ 8:40～ ②20・16インチ 8:50～
9:00	開会式	観覧席着席のもと	
9:15	400m	招集案内アナウンス後、対象の選手は招集場所へ集まって下さい	招集場所は、下【表1】参照
11:10	片足走行	片足走者は、片足集合場所へ	招集場所は、下【表1】参照
12:30	昼休み	食事での会話は控え、出来るだけ休養をとって下さい。	
13:30	100m	招集案内アナウンス後、対象の選手は招集場所へ集まって下さい	招集場所は、下【表1】参照
13:35	タイヤ乗り開始	100m終了後、タイヤ集合場所へ移動	サドル高さ調整は、一輪車整備エリアにて
15:30	リレー	招集案内アナウンス後、対象の選手は招集場所へ集まって下さい	招集場所は、下【表1】参照 ※出走者シールの貼り忘れ注意
16:30	表彰式	該当者は、リレー終了後ゼッケン着用のまま、ゴール付近に速やかに集合して下さい(該当者はアナウンスします)	【表彰式対象者】 ・各レースファイナリスト1～3位 ・チャンピオンポイント選手1～6位 ・リレー1～3位 ・ファミリーレース各部門1位



【表1】

競技順	招集場所	入場ゲート
① 400mレース	観覧席裏南側	B
② 片足走行	1Fトレーニング室	A
昼休み		
③ 100mレース	1Fトレーニング室	A
④ タイヤ乗り	100m終了後タイヤ集合場所へ移動	
⑤ リレー	観覧席裏南側	B

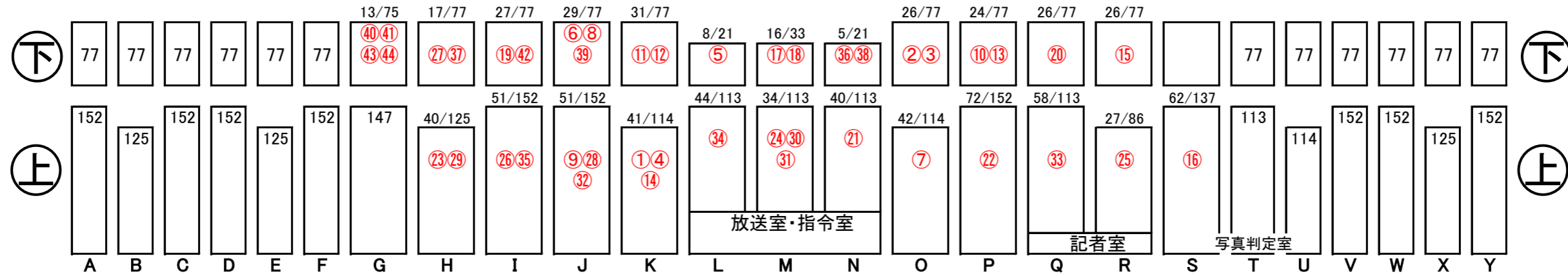
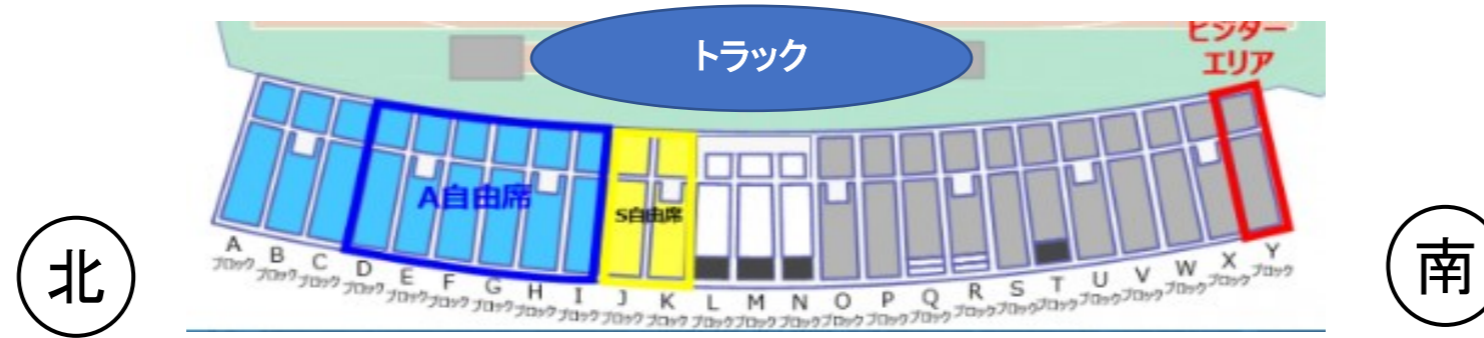
<トラックと観覧席の導線について>

Aゲート側:トラックと観覧席の行き来は、Aゲートを使用して下さい。

観覧席から直接トラックへ行き来が出来る階段(○印)は、ネクストラップ着用の責任者のみとします

Bゲート側:Bゲート側階段は、トラック⇄観覧席の行き来が可能です。右側通行をお願いします。

★印の玄関エントランスからの入退場は出来ません。



・座席の南側は静岡県・愛知県、北側はその他地域となります。入場の際は座席近くの階段から上がって下さい。
 ・座席ブロックの上に記載の数字は、使用座席数/座席数となります。余裕もって割り振っています。
 ・複数クラブが混在するブロックでは、クラブ毎の間隔を空けてお座り下さい。
 ・A～F・T～Yは、空席にしています。入場が落ち着いてからの空席への移動は結構ですが、座席の間隔を取り他クラブの迷惑

団体No	団体名	都道府県	座席数合計	座席
1	茅ヶ崎一輪車協会湘南支部	神奈川県	4	K-上
4	藤沢北部一輪車クラブ	神奈川県	6	K-上
5	ユニサイクル清水隊	千葉県	8	L-下
6	和歌山県一輪車協会	和歌山県	13	J-下
8	堺鈴の宮一輪車クラブ	大阪府	12	J-下
9	新潟県要有一輪車協会	新潟県	21	J-上
11	さいたまユニサイクルクラブ	埼玉県	23	K-下
12	多摩ニュータウン一輪車クラブ	東京都	8	K-下
14	かまくら一輪車クラブ	神奈川県	31	K-上
17	ユニサイクル土浦	茨城県	12	M-下
18	ユニサイクルなぎさ	東京都	4	M-下
19	ユニサイクルちば	千葉県	24	I-下
23	篠崎一輪車クラブ	東京都	30	H-上
26	相模野一輪車クラブ	神奈川県	42	I-上
27	船橋市一輪車協会	千葉県	15	H-下
28	GFD一輪車クラブ	青森県	16	J-上
29	松戸一輪車クラブMIC	千葉県	10	H-上
32	山形田沢っ子	山形県	14	J-上
34	牛込一輪車クラブ	東京都	44	L-上
35	伊勢原一輪車クラブ	神奈川県	9	I-上
37	RAINBOW 一輪車クラブ	東京都	2	H-下
39	松原(個人)	徳島県	4	J-下
40	山根(個人)	神奈川県	2	G-下
41	松本(個人)	東京都	3	G-下
42	UC駿	大阪府	3	I-下
43	一輪車クラブミルクーズ	東京都	2	G-下
44	内田(個人)	神奈川県	6	G-下

団体No	団体名	都道府県	座席数合計	座席
2	豆ぞうクラブ	静岡県	12	O-下
3	伊豆八岳一輪車クラブ	静岡県	14	O-下
7	浜松U. C. フライングカイト	静岡県	42	O-上
10	浜松一輪車愛好会	静岡県	8	P-下
13	U. C. シューティングスター	静岡県	16	P-下
15	御殿場一輪車サークル	静岡県	26	R-下
16	静岡市西奈児童館一輪車クラブ	静岡県	62	S-上
20	浜松積志ノースカイト	静岡県	26	Q-下
21	清水ドリームサイクル	静岡県	40	N-上
22	ユニサイクルAmi☆長泉	静岡県	72	P-上
24	焼津一輪車クラブ	静岡県	10	M-上
25	UC藤枝	静岡県	27	R-上
30	JUA名古屋支部	愛知県	6	M-上
31	UC Iwataクローバーカイト	静岡県	18	M-上
33	静岡城内一輪車クラブ	静岡県	58	Q-上
36	石垣 智康	静岡県	2	N-下
38	立林(個人)	静岡県	3	N-下

車体規定	車種・車体規定は以下を必ず守ること。違反した場合、その選手の記録は全て抹消とする。				
	学年(年齢)	車種	車輪径	クランク長さ	タイヤ直径
	小学2年生以下	16インチ	16インチ以下	89mm以上	418mm以下
	小学3～6年生	20インチ	20インチ以下	102mm以上	518mm以下
	中学生以上	24インチ	24インチ以下	125mm以上	618mm以下
	<p>◇14,18,22インチはそれぞれ1サイズ上のクラスでの出走とする。</p> <p>◇タイヤは、「各インチ×1.75」の刻印があり、直径は上記表の通りとする。</p> <p>◇規定の車輪径に体格が合わない場合、1サイズ小さい車輪径の車種を利用することは出来るが2サイズ以上 小さい車輪径の車種や大きい車輪径の車種への変更は認められない。 やむを得ない場合は、車種変更許可願(所定用紙)を提出し、事務局から変更許可を受けること。 その場合、該当選手のリリースへの出場は不可とする。</p> <p>申請に必要なもの:車種変更許可願・本人が一輪車に乗っている写真(全身がはっきりわ</p>				
<p>ペダルは、樹脂製又はプラスチック製のものとする。 クランク取付け部以外に金属が使用されているペダルの使用は禁止(ペダルと足との接地面のピン等も含む)</p>					
車検	出走前に必ず一輪車の車検を受けること。車検後のクランク・ペダル・タイヤ等の交換は失格とする。但し、競技中のパンクや故障の際は、スタッフに申し出て、代車等の再車検を受けること。				